



## Envíos a mayo de 2011

### CRECEN EXPORTACIONES DE VINO EMBOTELLADO ACUMULADAS A MAYO, CENTRADAS PRINCIPALMENTE EN VOLUMEN

- El vino embotellado muestra en mayo una caída de 4,7% en volumen y un crecimiento de 7,7% en valor, con 37 millones de litros y US\$ 119 millones. El precio promedio llega a US\$ 29,12 por caja, un 13% sobre mayo de 2010.
- Durante el año, el embotellado crece 11,4% en volumen y 20,2% en valor, llegando a 170 millones de litros y US\$ 542 millones, con precio promedio de US\$ 28,75/caja, un 7,9% superior a mismo periodo anterior.
- Las exportaciones totales de mayo sufren una caída de 18,7% en volumen y un incremento de 4,5% en valor, nuevamente arrastrado por el granel, que muestra un aumento de 46,5% en precios y caída del 50,1% en volumen.

"Las exportaciones de vino embotellado continuaron con la tendencia de alza de precio observada en los meses anteriores, acumulando a mayo un aumento de 7,8% y superando los US\$ 29 por caja en los últimos 2 meses. Sin embargo, esta alza no ha compensado la apreciación del peso que durante el mismo período llega a 9%, ni el incremento en los costos. Las exportaciones en volumen registran un incremento de 11,4% durante el período, no obstante el mes de mayo puntualmente muestra una caída de 4,7%. Cabe destacar el importante retroceso de las exportaciones a granel, que afectadas por el incremento de los valores de la materia prima, muestran una caída de 55% en lo que va del año, llegando a 62 millones de litros. En 12 meses, la industria ha exportado US\$ 1.367 millones de vino embotellado, con un incremento de 12,4% en volumen y sólo 3% en precio, insuficiente para compensar los efectos adversos antes señalados", señaló el Presidente de Vinos de Chile, René Araneda.

Embotellado: Mayo muestra una caída de 4,7% en volumen (4,1 millones de cajas), un crecimiento de 7,7% en valor (US\$ 119 millones) y un aumento de 13,3% en su precio promedio, con US\$ 29,12 por caja. Durante el año, la categoría crece 11,4% en volumen y 20,2% en valor, con 18,8 millones de cajas y US\$ 542 millones. En el acumulado 12 meses destaca el aumento en volumen y valor, con 49,2 millones de cajas y US\$ 1.368 millones respectivamente. Las figuras 1 y 2 muestran las cifras comparativas mensuales en precio y volumen.

Granel: Muestra en mayo un precio récord de US\$ 1,04/litro, un 46,5% más alto que el mismo periodo del año anterior, generando una caída en volumen y valor (-50,1% y -27,4% respectivamente), con 10 millones de litros y US\$ 10,3 millones. Durante el año la tendencia se repite, con descensos de 54,6% en volumen y 33,8% en valor, con un aumento de 46% en precio promedio (US\$ 0,92/litro). En el acumulado 12 meses el descenso en volumen es de 37,7% y en valor de 11,8%, llegando a 200 millones de litros y US\$ 173 millones. La figura 3 muestra la relación precio – volumen del vino granel.




Gráfico N°1

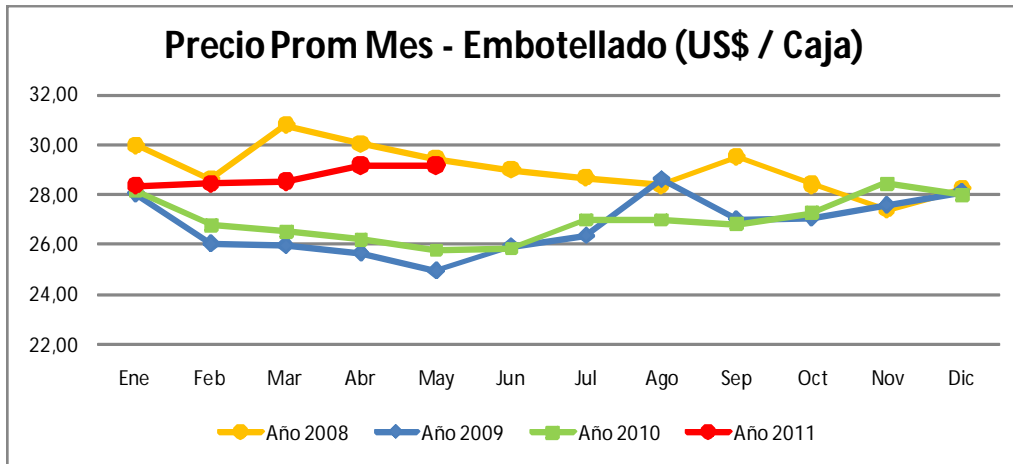


Gráfico N°2

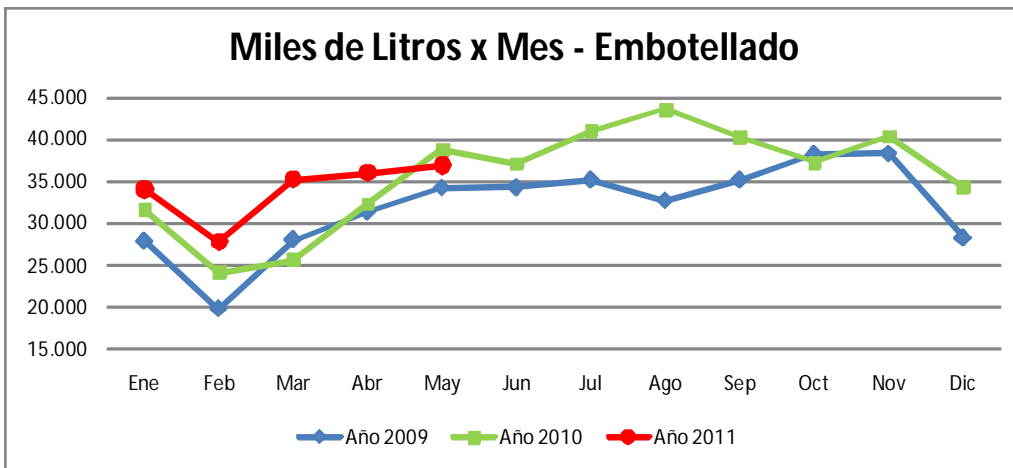
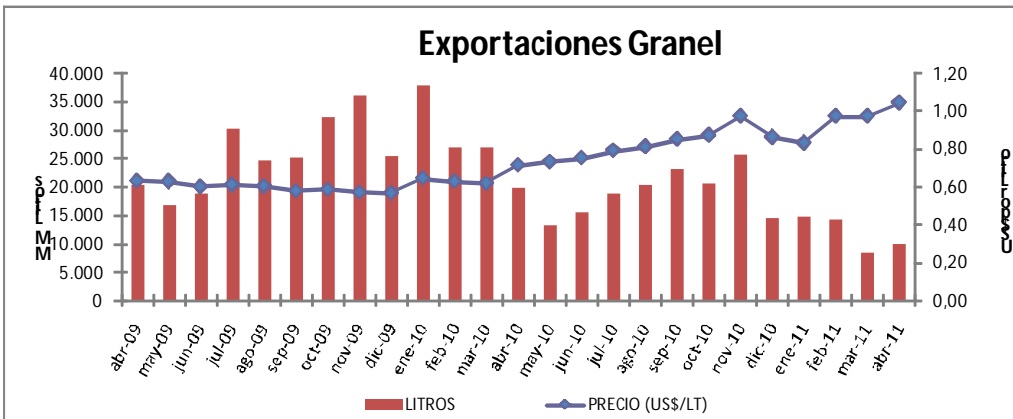



Gráfico N°3





## Exportaciones de vino embotellado por mercado de destino

Estados Unidos: Aunque hubo una caída puntual en el volumen exportado en mayo, debido a un alza en los precios y mayores ventas del mes anterior, el acumulado 12 meses experimenta un incremento de 5,2% en volumen y 8,8% en valor, llegando a 7,7 millones de cajas y US\$ 219 millones.

Reino Unido aparece en mayo en el primer lugar del ranking de los diez principales países, pese a caer un 4,7% en volumen (794 mil cajas). Sin embargo, crece un 7,2% en valor, con US\$ 18,2 millones. En el acumulado 12 meses muestra un volumen de 10,2 millones de cajas y US\$ 218 millones, un 4,7% y 8,4% superior al mismo período anterior. El precio promedio crece un 3,5% y llega a US\$ 21,41/caja, el más bajo de los 10 principales destinos.

Canadá, sólido como el destino con mejor precio promedio (US\$ 43,79/caja en mayo), presenta este mes un 8,6% de crecimiento en volumen y 26,6% en valor, con 195 mil cajas y US\$ 8,6 millones. En el acumulado 12 meses crece un 15,7% en volumen y un 23,6% en valor, con 2,2 millones de cajas y US\$ 89 millones.

### VINO EMBOTELLADO - EXPORTACIONES 10 PRINCIPALES PAISES – ACUMULADO 12 MESES

PAISES	JUN 2009 - MAY 2010			JUN 2010 - MAY 2011			Variación % 2011/2010		
	Cajas (9 Lt) (Miles)	US\$ (Miles)	Precio Pr. US\$/Caja	Cajas (9 Lt) (Miles)	US\$ (Miles)	Precio Pr. US\$/Caja	Cajas (9 Lt)	US\$	Precio Pr.
ESTADOS UNIDOS	7.353	201.055	27,34	7.737	218.759	28,28	5,2%	8,8%	3,4%
REINO UNIDO	9.741	201.505	20,69	10.202	218.420	21,41	4,7%	8,4%	3,5%
CANADA	1.929	71.764	37,19	2.232	88.723	39,76	15,7%	23,6%	6,9%
HOLANDA	2.527	70.829	28,03	2.964	80.895	27,29	17,3%	14,2%	-2,6%
BRASIL	2.630	66.789	25,40	2.952	80.108	27,13	12,3%	19,9%	6,8%
JAPON	2.149	55.886	26,00	2.530	67.112	26,53	17,7%	20,1%	2,0%
DINAMARCA	1.306	44.105	33,77	1.480	47.694	32,23	13,3%	8,1%	-4,6%
CHINA	936	27.581	29,46	1.452	46.322	31,90	55,1%	67,9%	8,3%
IRLANDA	1.380	42.964	31,13	1.470	44.157	30,03	6,5%	2,8%	-3,5%
ALEMANIA	1.493	40.946	27,43	1.484	42.992	28,97	-0,6%	5,0%	5,6%
Subtotal	31.444	823.424	26,19	34.502	935.182	27,11	9,7%	13,6%	3,5%
RESTO	12.360	358.482	29,00	14.732	432.770	29,38	19,2%	20,7%	1,3%
<b>TOTAL</b>	<b>43.804</b>	<b>1.181.906</b>	<b>26,98</b>	<b>49.233</b>	<b>1.367.952</b>	<b>27,79</b>	<b>12,4%</b>	<b>15,7%</b>	<b>3,0%</b>

#### Contacto de prensa:

[comunicaciones@vinosdechile.cl](mailto:comunicaciones@vinosdechile.cl)

Santiago, 06 de julio de 2011